

NEW
Model

ローイングスポーツボート FEF & FED

Creative
Point

パワーボート型の船型で水の抵抗が少なく推進力が最大
ダイナキールと長尺オールで1ストロークの進む距離が大
550デシテックスのボート布で強靱しかも軽量

なだらかなバウアップで走航性抜群のローイングスポーツボートが2026年バージョンアップしました。
同じ形のFEFとFED、違いはフロアシステム。板底愛好家はスパイクブーツでも安心のFEDをどうぞ。
キール一体型の高圧エアフロアで優れた剛性とスピードをお求めなら、FEFがオススメです。

FEF-275

リジッドフレックス

FED-275

板底



MMT-1

26,700円

(送料1,200円)

オプションのモーターマウントをセットすれば、エンジンもセット可能

FEF-275
Bottom

FED-275

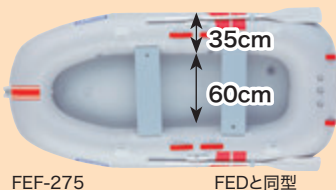
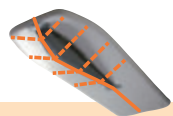
なだらかなバウアップ
※FEFも同型です

ダイナキール

船型は同じ、違いはフロア！

FEF キール付きエアフロア

世界唯一のエアキール付き
ローイングボート



FEF-275


FEDと同型

FED 4枚組み板底

全幅をボート布で接続しています。



※FED-235 は3枚板



FED-235

FEFと同型

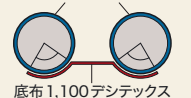
FEF&FEDは 軽量強力ボート布

エアキール付き
V形船型
(FEF)



底布 1,100デシテックス
チューブ 550デシテックス

全面板底
4枚組み
(FED)



底布 1,100デシテックス

DETAIL

ダイナキール



モーターマウント取り付け用の3つのDリング付き



品名	FEF-235	FEF-275	FED-235	FED-275
指標価格	113,000円	120,000円	105,000円	115,000円
定員(人) / 積載量(kg)	2 / 200	4 / 310	2 / 200	4 / 310
サイズ(cm)	全長235・全幅130・ チューブ径35・ 船内長160・船内幅60	全長275・全幅130・ チューブ径35・ 船内長200・船内幅60	全長235・全幅130・ チューブ径35・ 船内長160・船内幅60	全長275・全幅130・ チューブ径35・ 船内長200・船内幅60
総重量(船体重量)(kg)	20(14)	22(16)	23(17)	25(19)
気室数	3(チューブ本体2・エアフロア)		2(チューブ本体2)	
底形式 / キール形式	高圧エアフロア / ダイナキール		全面3枚組板底 / ダイナキール	全面4枚組板底 / ダイナキール
最大出力	1.5PS / 60lbs以下 トランサムL (MMT取り付け時)			
付属品	アルミオール、高圧フットポンプ、腰掛け2枚 (FEF-235とFED-235は1枚)、補修キット、キャリーバッグ			

FEF & FED | line up

FEF-235

2人乗り
113,000円



GS セット P.43

FEF-275

4人乗り
120,000円



GS セット P.43

FED-235

2人乗り
105,000円



GS セット P.43

FED-275

4人乗り
115,000円



GS セット P.43

艀装品

