

ボートがもっと便利になる

Option Parts

便利なオリジナルオプションを活用して、あなた仕様のボートに

これ以上、簡単で安全な操作法はない！ オートマチックランチングホイール

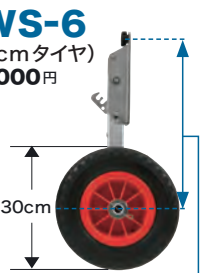
実はボートは陸上の移動が苦手。でもジョイクラフトのランチングホイールなら、例えば小柄な女性でも楽に運搬できます。世界最高のシステムをご体験あれ！

ランチングホイールS (スライド式) (送料 1,250円)

LWS-8
(40cmタイヤ)
45,000円



LWS-6
(30cmタイヤ)
42,000円



※タイヤ単体の場合、6インチ 5,500円 / 8インチ 8,000円 送料900円

54.5cm
(スライドして縮めた場合 = 42.5cm)

台座
※事前にボルト・ネジ
でランサムに装着。

専用スティック
1,800円
送料750円

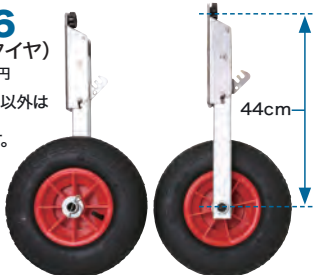


伸縮の幅 12cm。伸縮するとチューブの内側に隠れます。支点にかかる力が小さくなります。

ランチングホイールM (送料 1,250円)

LW-6
(30cmタイヤ)
38,000円

「スライド式」以外はLWSと同じシステムです。




台座
※事前にボルト、ネジでランサムに装着。
専用スティック

コンパクトなので2~9.8馬力エンジンにマッチします



セットの方法

パーツが少ないのでセットも簡単！



事前に装着された台座。



台座のフックの上に乗せる。



黒いネットを締めて固定。



両手で持ち上げる。



自動でセット完了！

水上でのランチングホイールの使用方法

スティック1本でラクラク操作！

引き上げ方



専用スティックで留め金を押し込み、固定を解除。水中に手を入れる必要はありません。



浮力で自然に浮くホイールの車輪軸に、スティックを引っかけて持ち上げます。



カチッとなるまで引き上げると自動的に固定。身を乗り出すことなく安全です。



引き上げてもランチングホイールはエンジンにまったく干渉しないスマート設計です。


降ろし方



支柱を固定している留め金を外します。



水面に浮いたホイールを専用スティックで押し込みます。ここでも手は濡れません。



支柱を押し込むだけで、自動的に固定されます。

船外に身を乗り出すタイプ

※イメージ



手を水中に入れて固定を解除し、ホイールを跳ね上げる。身を乗り出す作業を伴い危険。